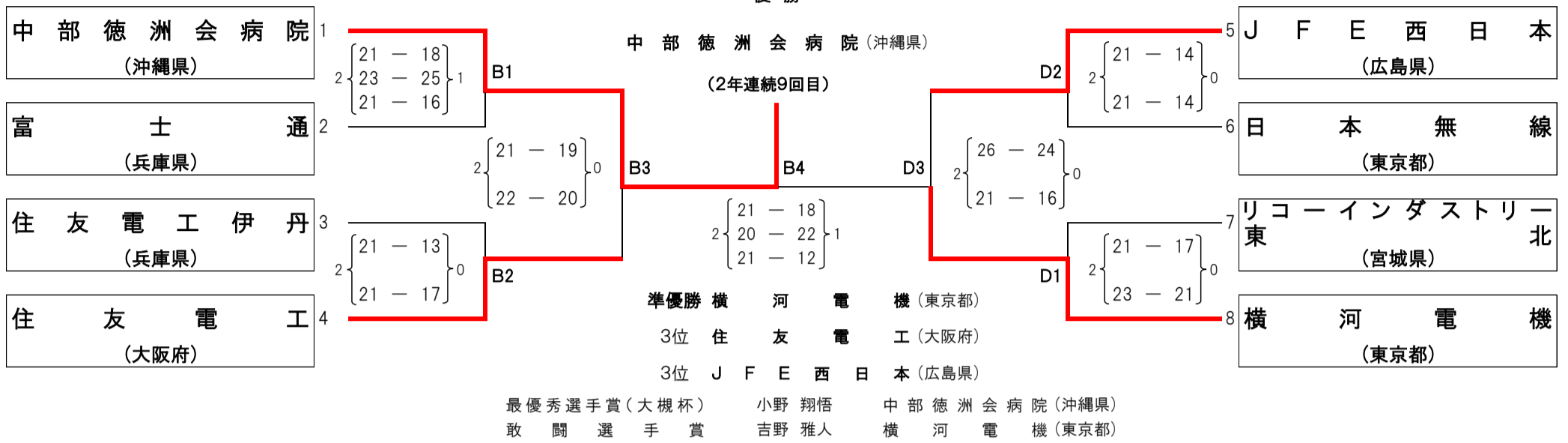


# 平成30年度 第33回「櫻田記念」全日本9人制バレーボール実業団選抜男女優勝大会 競技結果

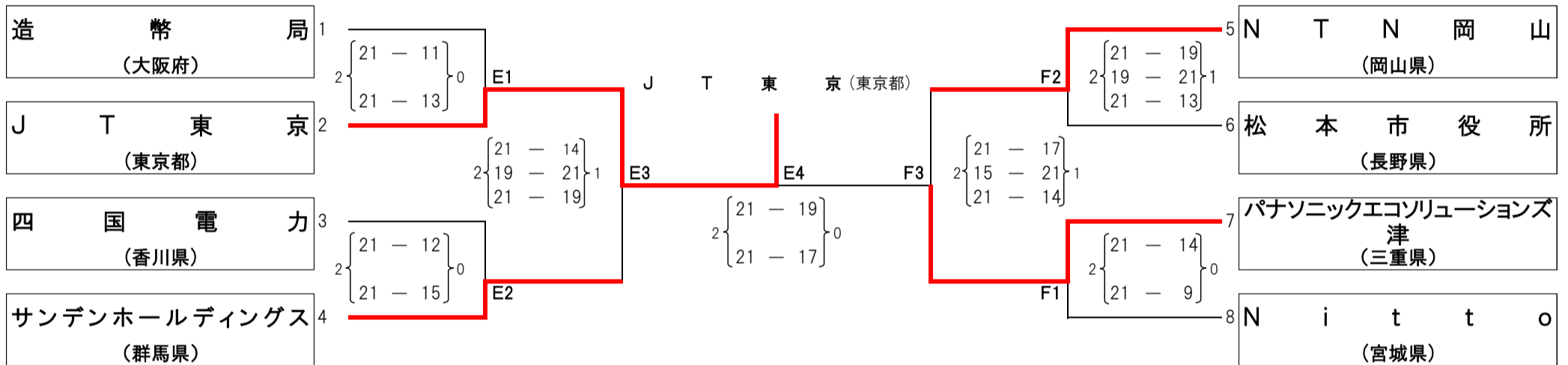
日時: 12月23日(第2日) ●第1試合開始 午前9時30分  
 会場: 和歌山ビッグホエール A・B・C・Dコート 武道体育センター和歌山ビッグウェーブ E・Fコート

## 男子トーナメント戦

### 【決勝トーナメント戦】

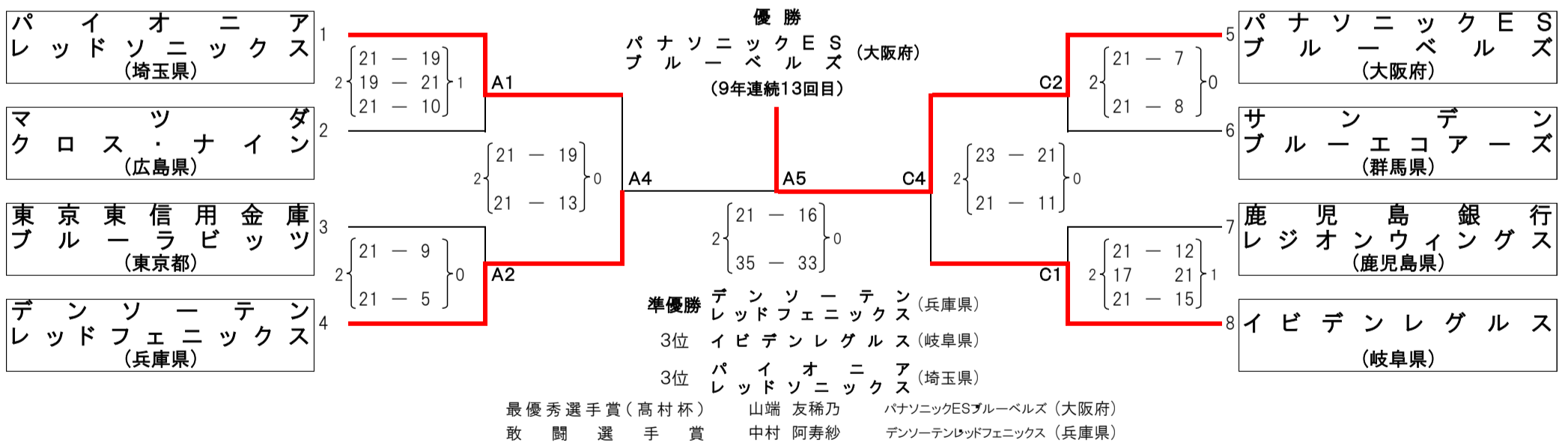


### 【順位トーナメント戦】



## 女子トーナメント戦

### 【決勝トーナメント戦】



### 【順位トーナメント戦】





平成30年度 第33回「櫻田記念」  
全日本9人制バレーボール実業団選抜男女優勝大会 男子予選リーグ戦 競技結果

開催日:平成30年12月22日(土)

会場:和歌山ビッグホエール B・Dコート

武道体育センター和歌山ビッグウエーブ E・Fコート

1組 Bコート

チーム名	対戦相手	試合数	勝	負	得セット	失セット	セット率	得点	失点	得失点率	順位
中部徳洲会病院 (沖縄県)	サンデーンホールディングス (群馬県)	2	2	0	6	0	#DIV/0!	133	99	134.34%	1
サンデーンホールディングス (群馬県)	日本無線 (東京都)	2	1	1	3	5	60.00%	142	141	100.70%	3
日本無線 (東京都)	パナソニックエコソリューションズ津 (三重県)	2	1	1	3	4	75.00%	116	136	85.29%	2
パナソニックエコソリューションズ津 (三重県)	中部徳洲会病院 (沖縄県)	2	0	2	2	5	40.00%	128	143	89.51%	4

2組 Dコート

チーム名	対戦相手	試合数	勝	負	得セット	失セット	セット率	得点	失点	得失点率	順位
横河電機 (東京都)	住友電工伊丹 (兵庫県)	2	2	0	6	0	#DIV/0!	126	74	170.27%	1
住友電工伊丹 (兵庫県)	N i t t o (宮城県)	2	2	0	4	2	200.00%	114	80	142.50%	2
N i t t o (宮城県)	四国電力 (香川県)	2	1	1	2	4	50.00%	83	117	70.94%	3
四国電力 (香川県)	横河電機 (東京都)	2	0	2	0	6	0.00%	75	127	59.05%	4

3組 Eコート

チーム名	対戦相手	試合数	勝	負	得セット	失セット	セット率	得点	失点	得失点率	順位
住友電工 (大阪府)	富士通 (兵庫県)	2	2	0	6	1	600.00%	142	99	143.43%	1
富士通 (兵庫県)	N T N 岡山 (岡山県)	2	2	0	5	2	250.00%	131	116	112.93%	2
N T N 岡山 (岡山県)	松本市役所 (長野県)	2	1	1	2	4	50.00%	99	120	82.50%	3
松本市役所 (長野県)	住友電工 (大阪府)	2	0	2	0	6	0.00%	90	127	70.86%	4

4組 Fコート

チーム名	対戦相手	試合数	勝	負	得セット	失セット	セット率	得点	失点	得失点率	順位
J F E 西日本 (広島県)	造幣局 (大阪府)	2	2	0	6	0	#DIV/0!	131	100	131.00%	1
J T 東京 (東京都)	リコーインダストリー東 (宮城県)	2	0	2	1	6	16.66%	125	147	85.03%	4
造幣局 (大阪府)	J F E 西日本 (広島県)	2	1	1	2	4	50.00%	112	123	91.05%	3
リコーインダストリー東 (宮城県)	J T 東京 (東京都)	2	2	0	4	3	133.33%	125	123	101.62%	2



平成30年度 第33回「櫻田記念」

全日本9人制バレーボール実業団選抜男女優勝大会 女子予選リーグ戦 競技結果

開催日:平成30年12月22日(土)

会場:和歌山ビッグホエール A・Cコート

1組 Aコート

	パナソニックES ブルーベルズ	日 田 検 診 ホワイトドルフィン	サ ン デ ン ブルーエコアーズ	試合 数	勝	負	得 セット	失 セット	セット率	得点	失点	得失点率	順 位
パナソニックES ブルーベルズ (大阪府)		2 { 21 - 7 } 0 { 21 - 7 }	2 { 21 - 12 } 0 { 21 - 12 }	2	2	0	4	0	#DIV/0!	84	38	221.053%	1
日 田 検 診 ホワイトドルフィン (大分県)	0 { 7 - 21 } 0 { - } 2 { 7 - 21 }		0 { 17 - 21 } 0 { 15 - 21 }	2	0	2	0	4	0.000%	46	84	54.762%	3
サ ン デ ン ブルーエコアーズ (群馬県)	0 { 12 - 21 } 0 { 12 - 21 }	2 { 21 - 17 } 2 { 21 - 15 }		2	1	1	2	2	100.000%	66	74	89.189%	2

2組 Aコート

	デンソーテン レッドフェニックス	マ ッ ツ ダ クロス・ナイン	パ ナ ソ ニ ッ ク ES津アドバンス	試合 数	勝	負	得 セット	失 セット	セット率	得点	失点	得失点率	順 位
デンソーテン レッドフェニックス (兵庫県)		2 { 21 - 12 } 0 { 21 - 17 }	2 { 21 - 7 } 0 { 21 - 13 }	2	2	0	4	0	#DIV/0!	84	49	171.429%	1
マ ッ ツ ダ クロス・ナイン (広島県)	0 { 12 - 21 } 0 { 17 - 21 }		2 { 21 - 14 } 0 { 21 - 13 }	2	1	1	2	2	100.000%	71	69	102.899%	2
パ ナ ソ ニ ッ ク ES津アドバンス (三重県)	0 { 7 - 21 } 0 { 13 - 21 }	2 { 14 - 21 } 0 { 13 - 21 }		2	0	2	0	4	0.000%	47	84	55.952%	3

3組 Cコート

	パイオニア レッドソニック	東京東信用金庫 ブルーラビッツ	H U S H	試合 数	勝	負	得 セット	失 セット	セット率	得点	失点	得失点率	順 位
パイオニア レッドソニック (埼玉県)		2 { 21 - 12 } 0 { 21 - 6 }	2 { 21 - 7 } 0 { 21 - 8 }	2	2	0	4	0	#DIV/0!	84	33	254.545%	1
東京東信用金庫 ブルーラビッツ (東京都)	0 { 12 - 21 } 0 { 6 - 21 }		2 { 21 - 15 } 0 { 21 - 13 }	2	1	1	2	2	100.000%	60	70	85.714%	2
H U S H (千葉県)	0 { 7 - 21 } 0 { 8 - 21 }	2 { 15 - 21 } 0 { 13 - 21 }		2	0	2	0	4	0.000%	43	84	51.190%	3

4組 Cコート

	イビデンレグルス	鹿 児 島 銀 行 レジオンウィングス	HK. Powers	試合 数	勝	負	得 セット	失 セット	セット率	得点	失点	得失点率	順 位
イビデンレグルス (岐阜県)		2 { 24 - 22 } 0 { 21 - 17 }	2 { 21 - 5 } 0 { 21 - 12 }	2	2	0	4	0	#DIV/0!	87	56	155.357%	1
鹿 児 島 銀 行 レジオンウィングス (鹿児島県)	0 { 22 - 24 } 0 { 17 - 21 }		2 { 21 - 3 } 0 { 21 - 7 }	2	1	1	2	2	100.000%	81	55	147.273%	2
HK. Powers (東京都)	0 { 5 - 21 } 0 { 12 - 21 }	2 { 3 - 21 } 0 { 7 - 21 }		2	0	2	0	4	0.000%	27	84	32.143%	3